

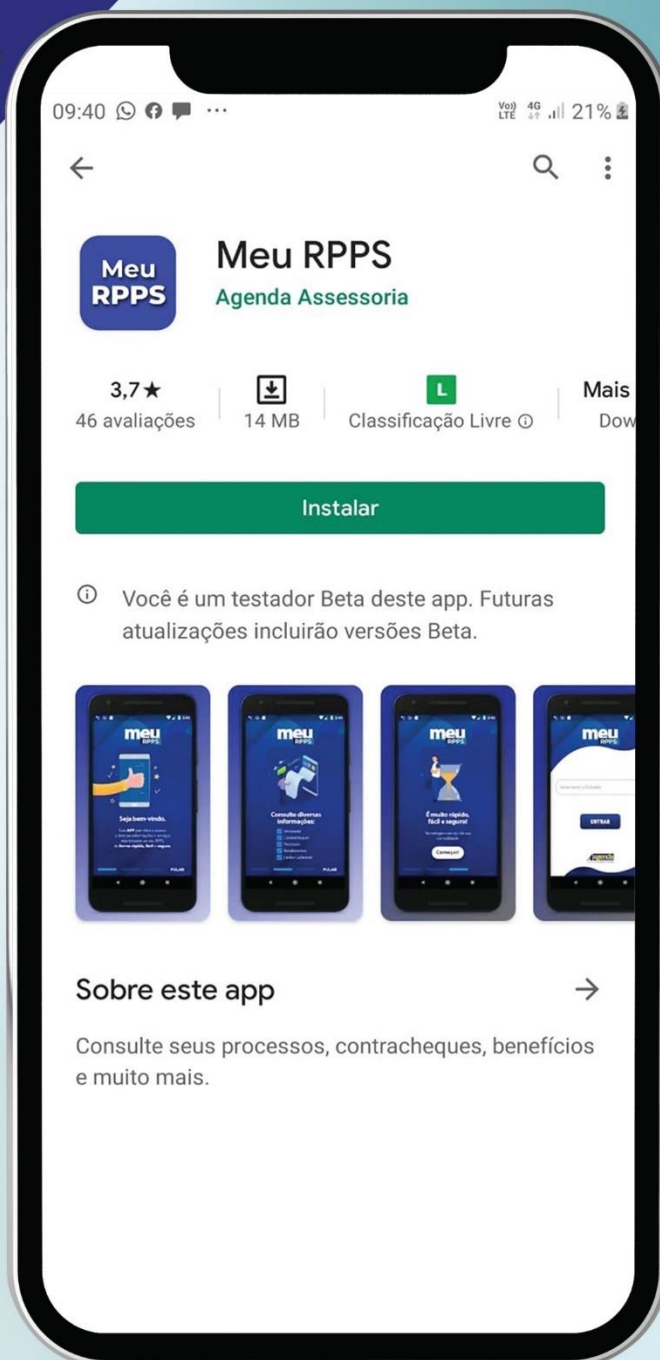
**DESENVOLVEMOS
O APLICATIVO
PARA TORNAR
O SEU DIA A DIA
MAIS FÁCIL.**



COMECE INSTALANDO O APLICATIVO

Na loja de aplicativos do seu celular você encontrará o **“MEU RPPS”** disponível para instalação. É rápido, fácil e o aplicativo requer pouco espaço de memória do seu celular.

APP disponíveis nas principais lojas de aplicativo:



O PRIMEIRO ACESSO



Ao fazer o primeiro acesso do aplicativo, você receberá dicas importantes sobre suas funcionalidades através de um tour virtual.

SELECIONE A SUA REGIÃO

Escolha o seu estado.

Na sequência a aba
"cidade" será habilitada.
Selecione a sua cidade.

1ª ETAPA

meu
RPPS

Selecione o seu estado

Selecione a sua cidade

ENTRAR

agenda
ASSESSORIA
Conectando Excelência e Inovação

2ª ETAPA

Selecione o
seu instituto
de previdên-
cia e clique
em **"Entrar"**.

meu
RPPS

Selecione o Estado
Mato Grosso

Selecione a Cidade

AGENDA ASSESSORIA
Várzea Grande

ENTRAR

agenda
ASSESSORIA
Conectando Excelência e Inovação

3ª ETAPA

Insira seu
CPF e senha
e clique em
avancar.

Na próxima tela você terá
acesso ao **"Painel de Con-
trole"** e **"Menu Principal"**.

meu
RPPS

PREFEITURA MUNICIPAL
DE CUIABÁ

Você está em CUIABÁ-MT - CUIABÁ-PREV
Informe os dados abaixo para prosseguir

CPF

SENHA

Esqueci minha senha

Não sou cadastrado

agenda
ASSESSORIA
Conectando Excelência e Inovação

BEM VINDO AO DASHBOARD

(PAINEL DE CONTROLE)

Bem vindo ao Painel de Controle do seu RPPS. Nele você terá acesso as funcionalidades do aplicativo.

Clique e o **"Menu"** abrirá na tela.

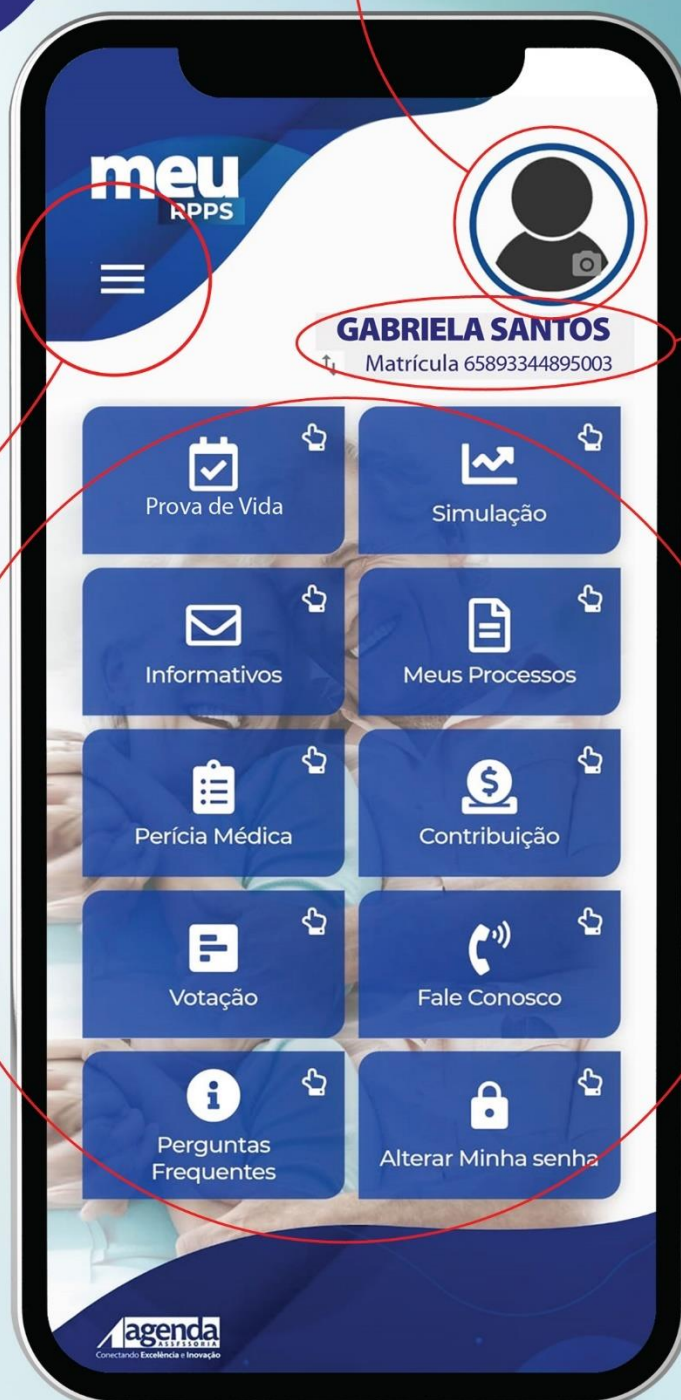
Dashboard com as **principais funcionalidades** do aplicativo.



É importante você entender cada uma das funcionalidades e onde elas estão dentro do aplicativo.

Insira uma **foto** sua no aplicativo.

É importante você conferir seu **nome e número da matrícula.**



BEM VINDO AO DASHBOARD (PAINEL DE CONTROLE)

Vamos conhecer as principais funções do aplicativo?



Prova de Vida

Tem como objetivo automatizar um procedimento que atualmente é feito de forma presencial. Facilitando a realização da prova de vida de forma remota.

Informativos

Tem como objetivo levar de forma mais ágil informações e comunicados até o segurado.

Perícia Médica

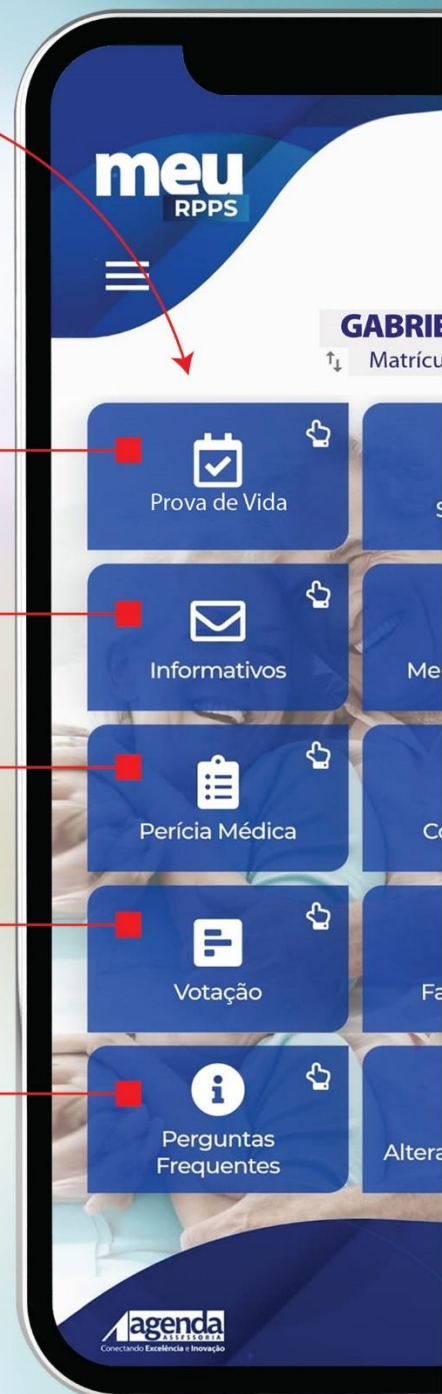
Tem como objetivo facilitar o agendamento/consulta da perícia que foi agendada para o segurado, deixando de ter a necessidade de se deslocar até o instituto de previdência apenas para agendar sua perícia.

Votação

Tem como objetivo levar até o segurado a possibilidade de participar das eleições voltadas para os segurados.

Perguntas Frequentes

Tem como objetivo de apresentar as dúvidas mais comuns que o segurado pode ter, fornecendo informações e respostas que podem facilitar seu entendimento, tirando a necessidade de estar entrando em contato com o instituto para tirar dúvidas.



BEM VINDO AO DASHBOARD (PAINEL DE CONTROLE)



Simulação

Tem como objetivo realizar a simulação do benefício para os servidores em atividade.

Meus Processos

Tem como objetivo apresentar um histórico, e acompanhando dos processos do segurado.

Informe de Rendimentos

Tem como objetivo apresentar ao segurado seu comprovante de rendimentos pagos e imposto de renda retido na fonte.

Contracheque

Tem como objetivo facilitar o acesso do segurado ao seu contracheque, atual e os contracheques anteriores.

Ficha Financeira

Tem como objetivo apresentar ao segurado os proventos e descontos presente na sua folha de pagamento, possibilitando a visualização mensal ou anual.

CONTE COM
A GENTE

Precisa de mais esclarecimentos?

Fale com a gente
através dos
nossos canais



(65) 3686-1468



(65) 3686-2405



Atendimento ao público

Av. Presidente Arthur Bernardes, nº 865.

Ipase – Centro Sul – Várzea Grande/MT

**SEGUNDA
A SEXTA**



Das 8h às 13h

agenda
ASSESSORIA

Conectando **Excelência e Inovação**